

INDICADORES DE GESTIÓN DE PROCESOS

Oficina Asesora de Planeación y Desarrollo

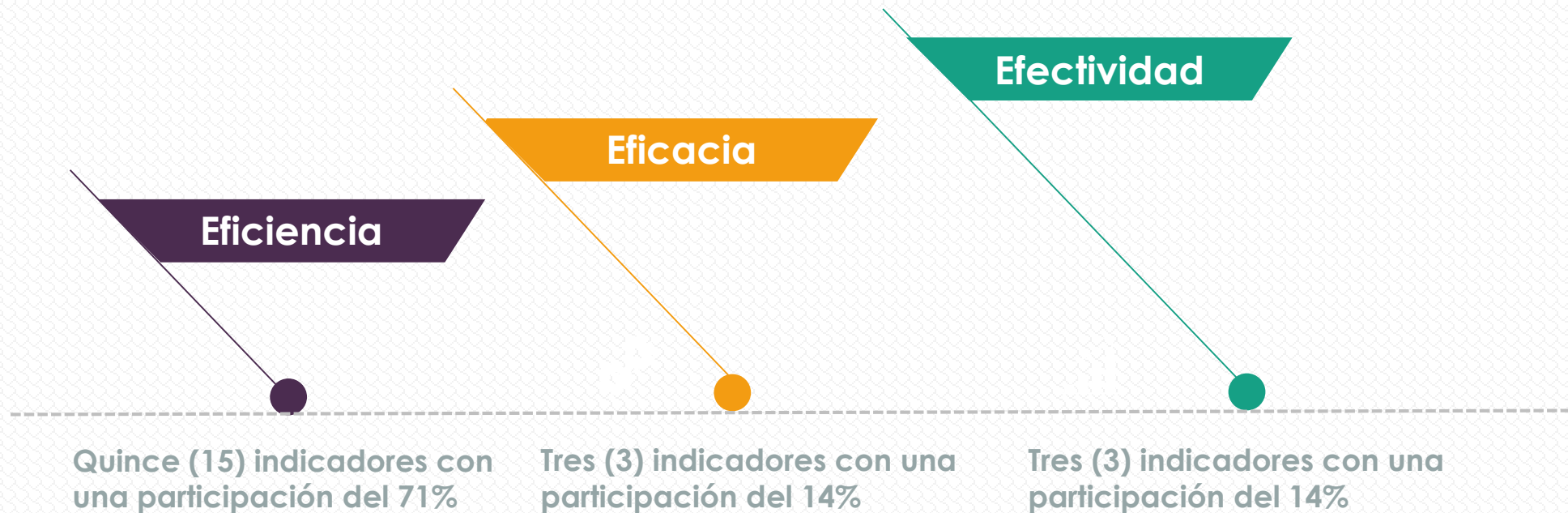
I Trimestre Vigencia 2022

SEGUIMIENTO INDICADORES DE GESTIÓN

Seguimiento primer trimestre vigencia 2022, del nivel de cumplimiento en la ejecución de los indicadores de gestión frente a la meta establecida por cada proceso. Los indicadores mensuales se promediaran con el objetivo de tener un mejor manejo de la información para el presente informe


Tipología de indicadores

En el primer trimestre de la vigencia 2022, se cuenta con 21 indicadores clasificados de la siguiente manera



RESULTADO INDICADORES DE GESTIÓN I TRIMESTRE

El resultado de los indicadores en relación a lo reportado por los procesos para el periodo comprendido de enero a marzo del 2022, se presenta a continuación:



>85%

Rango de Gestión Alto

Doce (12) indicadores se establecieron en un rango de gestión alto con una participación del 57%

- ✓ Gestión de las Tecnologías de la Información (2)
- ✓ Gestión Contractual (1)
- ✓ Gestión Financiera (2)
- ✓ Gestión de Recursos Físicos y Suministros (2)
- ✓ Gestión Documental (2)
- ✓ Gestión del Talento Humano (2)
- ✓ Evaluación de la Gestión Institucional (1)




70%-85%

Rango de Gestión Medio

Un indicador en un rango de gestión medio con una participación del 5%

- ✓ Gestión de atención a establecimientos de reclusión

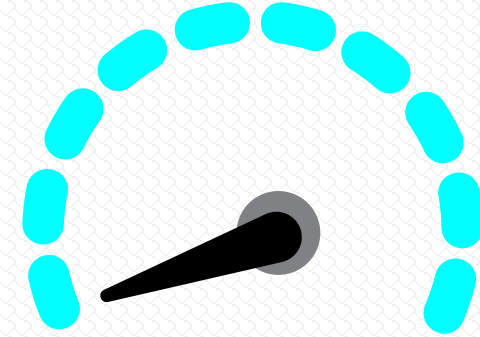


<70%

Rango de Gestión Bajo

Cinco (5) indicadores en un rango bajo con una participación del 24%

- ✓ Gestión de la Infraestructura (1)
- ✓ Gestión de Atención al Ciudadano (1)
- ✓ Gestión Financiera (1)
- ✓ Gestión de Recursos Físicos y Suministros (1)
- ✓ Gestión Contractual (1)



0%

Sin Reporte

Tres (3) no reportaron medición con una participación del 14%

- ✓ Gestión Jurídica (3)

RECOMENDACIONES



1

Los procesos que se encuentran en un rango bajo, deben validar la razón del no cumplimiento de la meta propuesta al interior de cada proceso, con el fin de mejorar la gestión del mismo, para el próximo periodo de medición

2

Para el procesos que se encuentran en este rango de gestión medio, la OAPLA se sugiere identificar la razón por la cual aún no cumplen al 100% la meta programada y realizar las acciones pertinentes para cumplir en la siguiente medición

3

En el caso de los indicadores con un cumplimiento del 100%, la OAPLA recomienda verificar trazabilidad de los periodos anteriores, con el fin de considerar nuevos indicadores que inviten a identificar puntos críticos tendientes a mejorar el desempeño del proceso

Nota: ver el análisis de los indicadores en el siguiente link:
<https://www.uspec.gov.co/gestion-institucional/indicadores>